

**SISTEM INFORMASI AKADEMIK
PETUNJUK PENGGUNAAN UNTUK MAHASISWA
UPLOAD BUKTI BAYAR BIAYA BULANAN**



UNIVERSITAS PRAMITA INDONESIA

2020

1. PENGGUNAAN APLIKASI

1.1. Alamat WEB

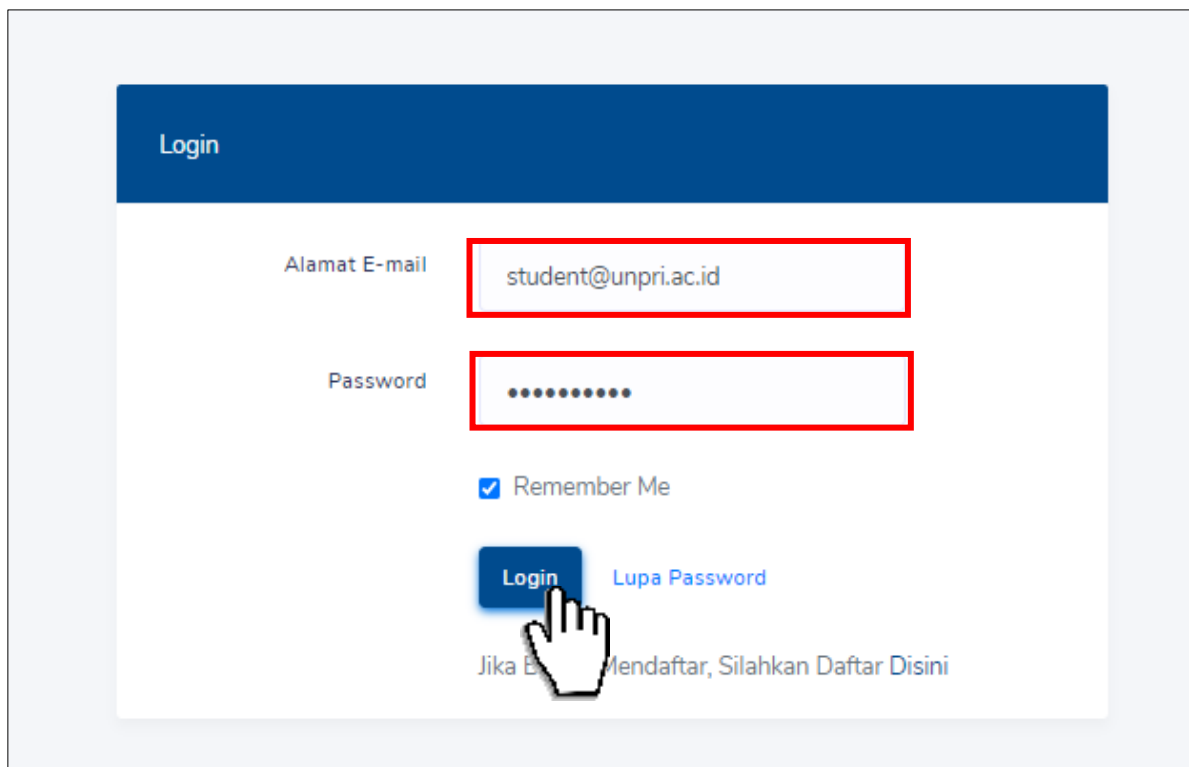
Alamat web yang digunakan dalam aplikasi ini adalah: <http://siakad.unpri.ac.id>. Ketik alamat web ini ke dalam address bar web browser, misalnya Google Chrome, Mozilla Firefox, atau Internet Explorer. Lebih disarankan menggunakan **Google Chrome**, jika menggunakan handphone disarankan juga menggunakan fitur **Desktop Site** dari browser google chrome android untuk tampilan yang lebih baik.



Gambar 1. Address bar

1.2. Login

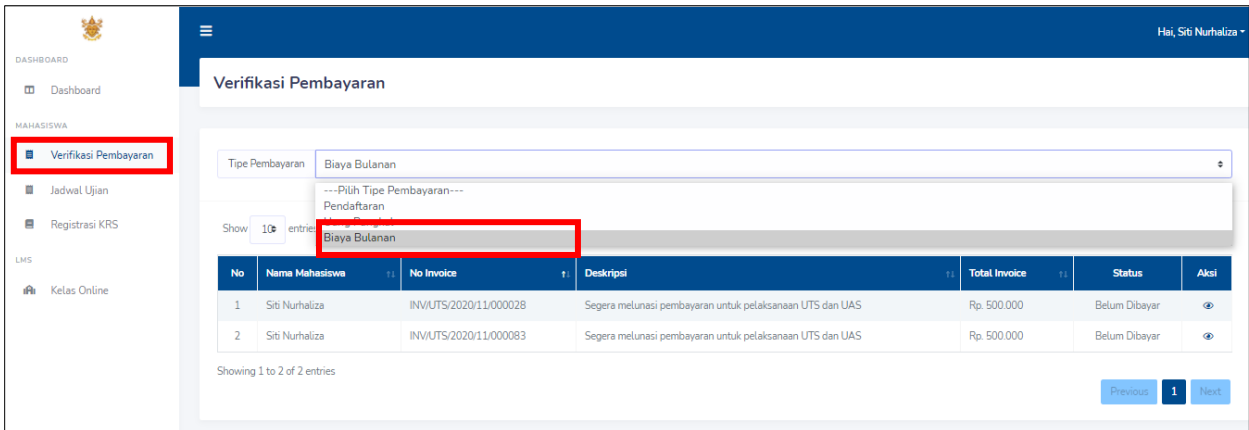
Untuk masuk ke dalam aplikasi Siakad, Mahasiswa harus memasukan alamat e-mail dan password.



Gambar 2. Halaman login

1.3. Verifikasi Pembayaran

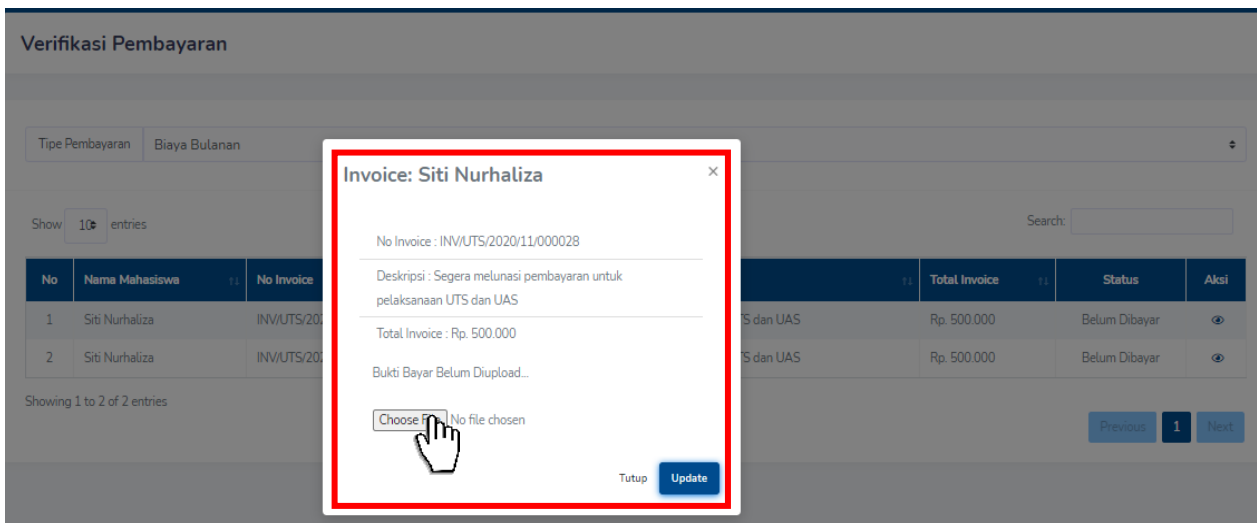
Setelah melakukan transaksi pembayaran dengan cara transfer ke Bank atas nama Kampus Pramita, diharapkan setiap mahasiswa menyimpan bukti transaksi tersebut untuk selanjutnya di upload di SIKAD. Menu upload bukti pembayaran bulanan bisa di akses pada menu **Verifikasi Pembayaran**, selanjutnya isi tipe pembayaran dengan pilihan **Biaya Bulanan**. Lebih jelasnya bisa melihat gambar berikut :



Gambar 3. Verifikasi Pembayaran

1.4. Verifikasi Pembayaran Biaya Bulanan

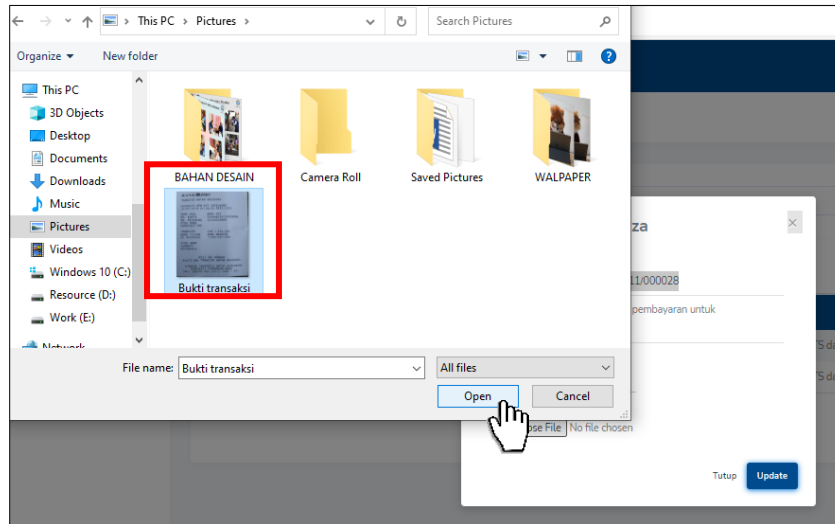
Setelah masuk kedalam menu Verifikasi pembayaran biaya bulanan, selanjutnya mahasiswa bisa melihat mengenai detail tagihan pada tabel Tipe Pembayaran. Untuk dapat mengupload bukti pembayaran, dilakukan dengan cara klik ikon mata yang ada pada tabel aksi. Maka akan muncul tampilan sebagai berikut :



Gambar 4. Verifikasi Pembayaran Biaya Bulanan

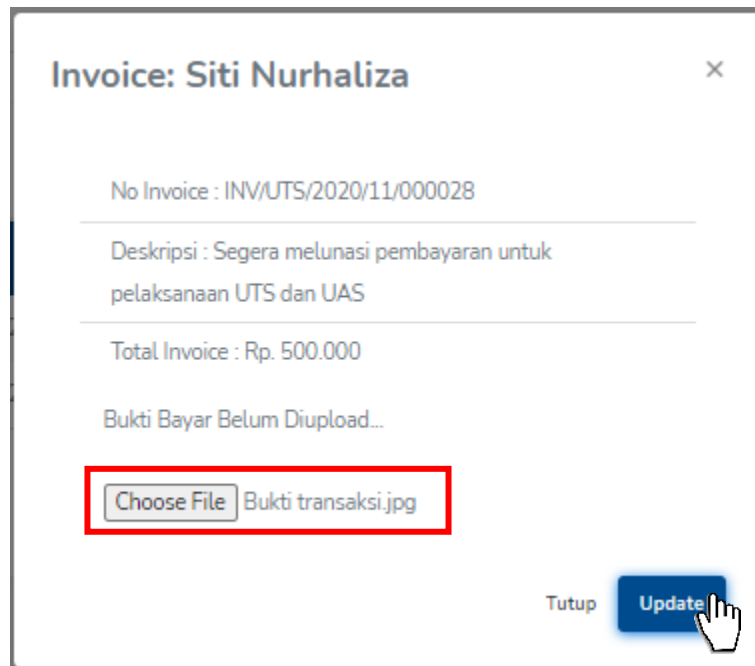
1.5. Upload Bukti Bayar Bulanan

Untuk melampirkan file bukti transaksi dilakukan dengan cara, klik pada **Choose File**, kemudian pilih file gambar bukti transaksi. Untuk lebih jelasnya bisa melihat gambar dibawah ini :



Gambar 5. Memilih File Bukti Transaksi

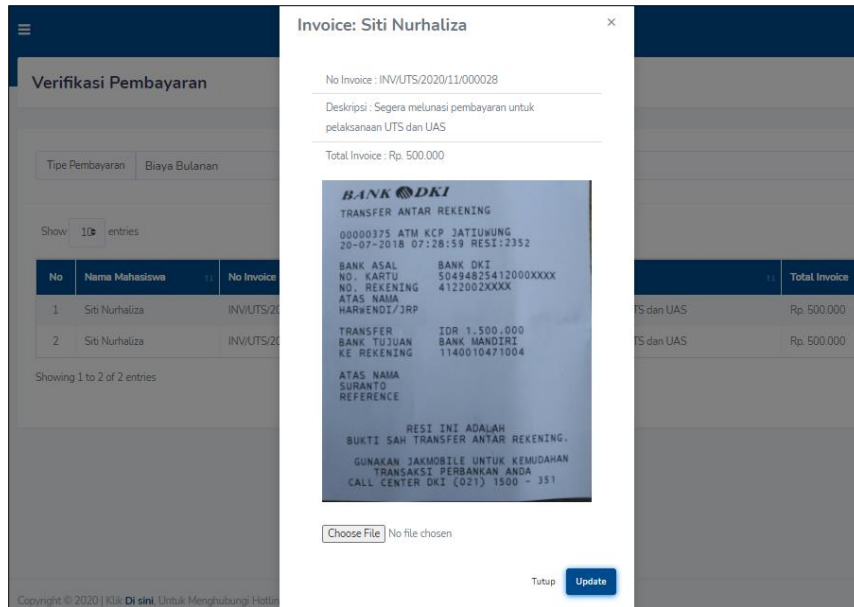
Selanjutnya klik Update, untuk mengunggah file gambar bukti pembayaran.



Gambar 6. Upload file

Catatan : File gambar yang diupload harus dalam bentuk JPG, JPEG atau PNG dan ukurannya kurang dari 1 MB

Jika transaksi berhasil, maka bisa di lihat pada ikon mata dibawah tabel aksi akan muncul tampilan sebagai berikut:



Gambar 7. Hasil upload file

Pada tampilan diatas tertera file gambar bukti transaksi yang sebelumnya sudah di lampirkan. Selain bisa melihat, mahasiswa juga bisa merubah file gambar bukti transaksi tersebut dengan mengulangi langkah pada gambar 5 dan 6 dengan catatan status nya belum di verifikasi.

Verifikasi Pembayaran						
Tipe Pembayaran: Biaya Bulanan						
Show: 10 entries						
No	Nama Mahasiswa	No Invoice	Deskripsi	Total Invoice	Status	Aksi
1	Siti Nurhaliza	INV/UTS/2020/11/000028	Segera melunasi pembayaran untuk pelaksanaan UTS dan UAS	Rp. 500.000	Belum Diverifikasi	

Gambar 8. Status pembayaran